2º ano

ENSINO FUNDAMENTAL

Anos Iniciais

Língua Inglesa

Solução Educacional

Para visualizar este livro em formato digital, digite no *site*

http://maiscores.editorapositivo.com.br/

a chave de acesso que está localizada na primeira página do livro de Língua Portuguesa.

EDITORA
POSITIVO

Curitiba – 2019

Dados Internacionais para Catalogação na Publicação (CIP)
(Maria Teresa A. Gonzati / CRB 9-1584 / Curitiba, PR, Brasil)

R484 Ribeiro, Paula de S. B. Stechman.

Mais cores : solução educacional : 2º ano : língua inglesa / Paula de S. B. Stechman Ribeiro ; ilustrações Cacá França, Evandro Marenda. – Curitiba : Positivo, 2019.

: il.

ISBN 978-65-5051-166-1 (Livro do aluno)
ISBN 978-65-5051-165-4 (Livro do professor)

1. Educação. 2. Língua inglesa. 3. Ensino fundamental – Currículos. I. França, Cacá. II. Marenda, Evandro. III. Título.

CDD 370

©Positivo Soluções Didáticas Ltda., 2019

Diretor-Geral
Emerson Walter dos Santos

Diretor Editorial
Joseph Razouk Junior

Gerente Editorial
Júlio Röcker Neto

Gerente de Produção Editorial
Cláudio Espósito Godoy

Coordenação Editorial
Silvia Eliana Dumont

Coordenação de Arte
Elvira Fogaça Cilka

Coordenação de Iconografia
Janine Perucci

Autoria
Paula de S. B. Stechman Ribeiro

Edição
Anparo – Consultoria Pedagógica Ltda.

Revisão
Anparo – Consultoria Pedagógica Ltda.

Edição de Arte
Marcelo de Oliveira

Projeto Gráfico
Flávia Vianna
Imagens: ShutterStock/Penguin_house; Shutterstock/Faenkova Elena

Editoração
YAN Comunicação

Ilustrações
Cacá França e Evandro Marenda

Pesquisa Iconográfica
Ângela D. Barbara

Engenharia de Produto
Solange Szabelski Druszcz

Produção
Positivo Soluções Didáticas Ltda.
Rua Major Heitor Guimarães, 174 – Seminário
80440-120 – Curitiba – PR
Tel.: (0xx41) 3312-3500
Site: www.editorapositivo.com.br/maiscores

Impressão e acabamento
Gráfica e Editora Posigraf Ltda.
Rua Senador Accioly Filho, 431/500 – CIC
81310-000 – Curitiba – PR
Tel.: (0xx41) 3212-5451
E-mail: posigraf@positivo.com.br
2020

Solução Educacional

LÍNGUA INGLESA

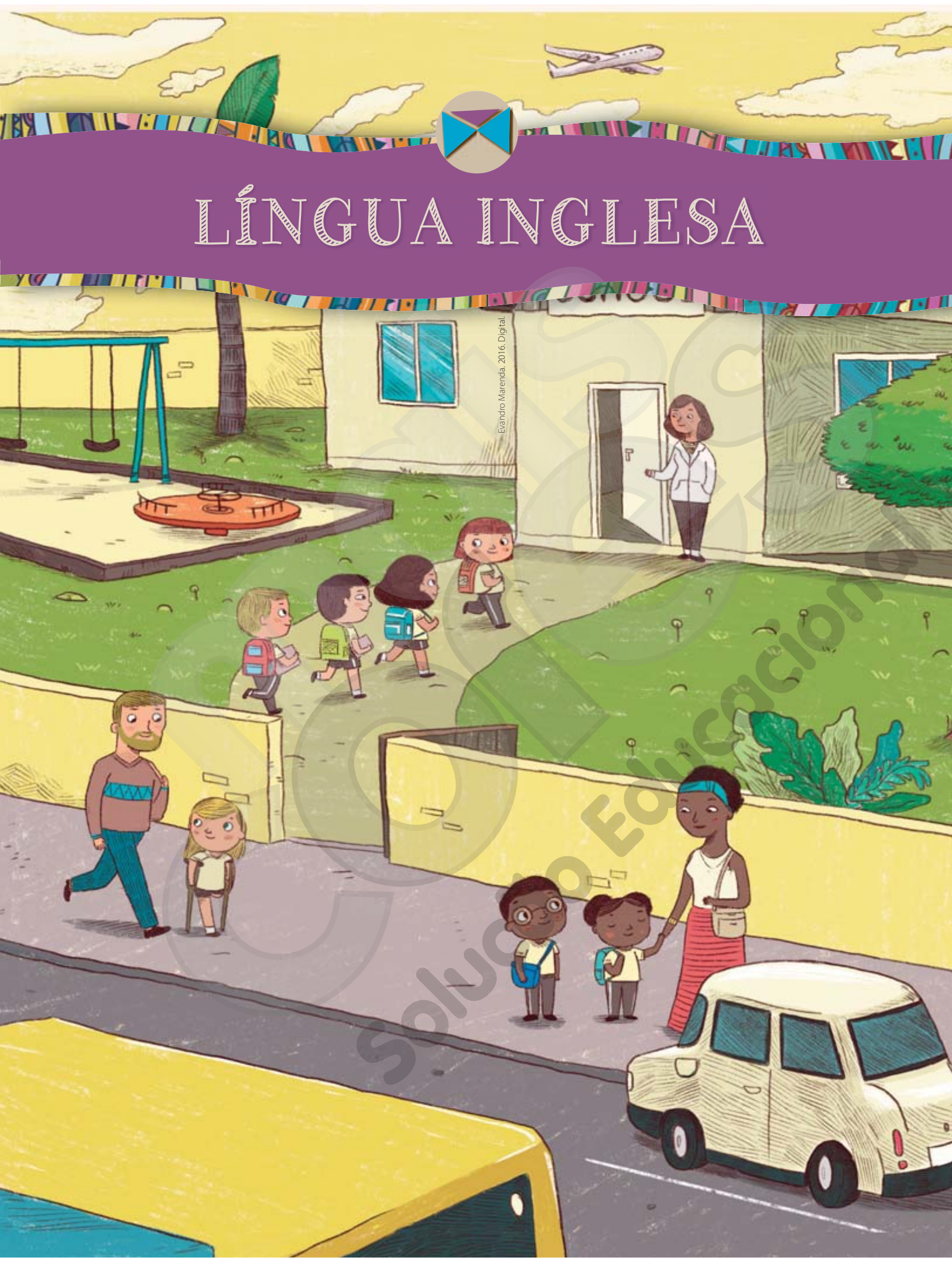

Evandro Marenda. 2016. Digital.

Solução Educacional

SUMÁRIO

1. At school 5
   Numbers, shapes and colors 12

2. Animals on the farm 17
   Numbers, shapes and colors 25

3. My Family 30
   Numbers, shapes and colors 39

4. A delicious picnic 43
   Numbers, shapes and colors 53

Review 56

Cacá França. 2016. Recorte de papel.

Somos Educacional

1. At school

Evandro Marenda. 2016. Digital.

- Who can you see at school?
  Quem você pode ver na escola?
- What do you use at school?
  O que você usa na escola?

Solução Educacional

Evandro Marenda. 2016. Digital.

Solução Educacional

ACTIVITIES

1 Look!

Observe!



Ilustrações: Evandro Marenda. 2016. Digital.

2 Complete the sentences.

Quem é Lucy? Quem é Jack? Quem é Silvia? Complete as falas.



SOLIS Solução Educacional

3 Draw and write.

Desenhe-se e escreva seu nome no balão de fala.

Evandro Marenda. 2016. Digital.

4 Take the kids to their backpacks.

Leve as crianças às suas mochilas.



Evandro Marenda. 2016. Digital.

Solução Educacional

5 Match.

Relacione corretamente os balões de fala às crianças.

HELLO, JAY!
I'M KELLY!

I'M JAY.
WHAT'S YOUR
NAME?

©Shutterstock/BlueSkyImage

6 Complete the words.

Complete as palavras com as letras que faltam.



©Shutterstock/Samuel Borges Photography

____ELLO!



©Shutterstock/MNStudio

___'M EMMA!

©Shutterstock/zhu difeng

____OODBYE, KIDS!

7 Look!

Observe!

Evandro Marenda. 2016. Digital.

©Shutterstock/leisuretime70 - ©Shutterstock/eurobanks - ©Shutterstock/Viacheslav Zhukovskiy - ©Shutterstock/Mtsaride - ©Shutterstock/Gts - ©Shutterstock/mistral9

Solução Educacional

8 Choose and draw.

Marque os materiais escolares que você tem. Depois, escolha um deles e desenhe-o na mochila.

PENCIL ☐

BOOK ☐

ERASER ☐

NOTEBOOK ☐

PEN ☐

PENCIL CASE ☐

Evandro Marenda. 2016. Digital.

Solução Educacional

Numbers, shapes and colors

1 Follow the lines and color.

Siga o traçado e descubra o objeto que pertence a cada personagem. Depois, pinte os objetos nas cores indicadas.

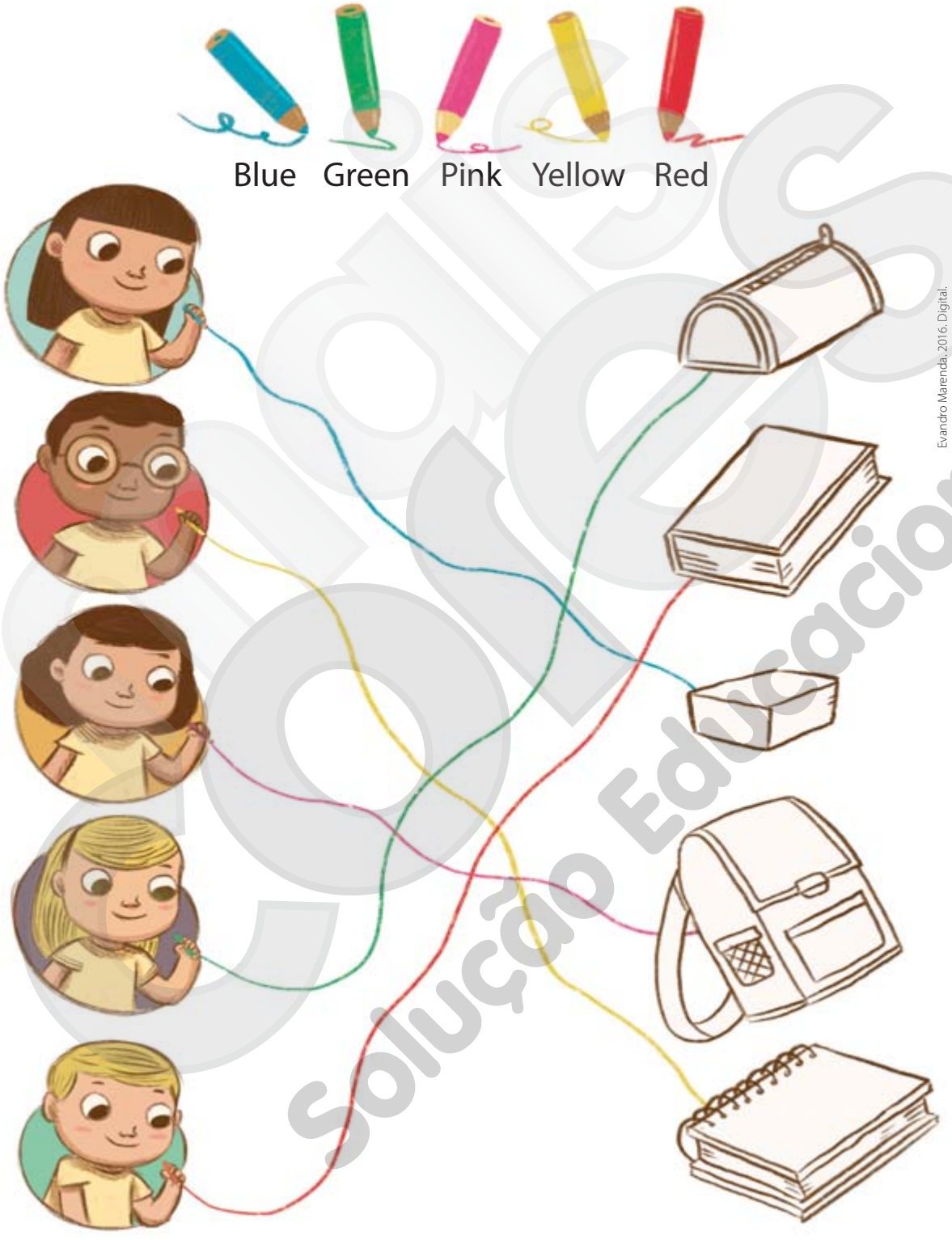

Evandro Marenda. 2016. Digital.

Solução Educacional

2 Color according to the code.

Pinte de acordo com o código e encontre os materiais escolares. Em seguida, pinte os círculos no fim da página com as cores correspondentes aos materiais encontrados.

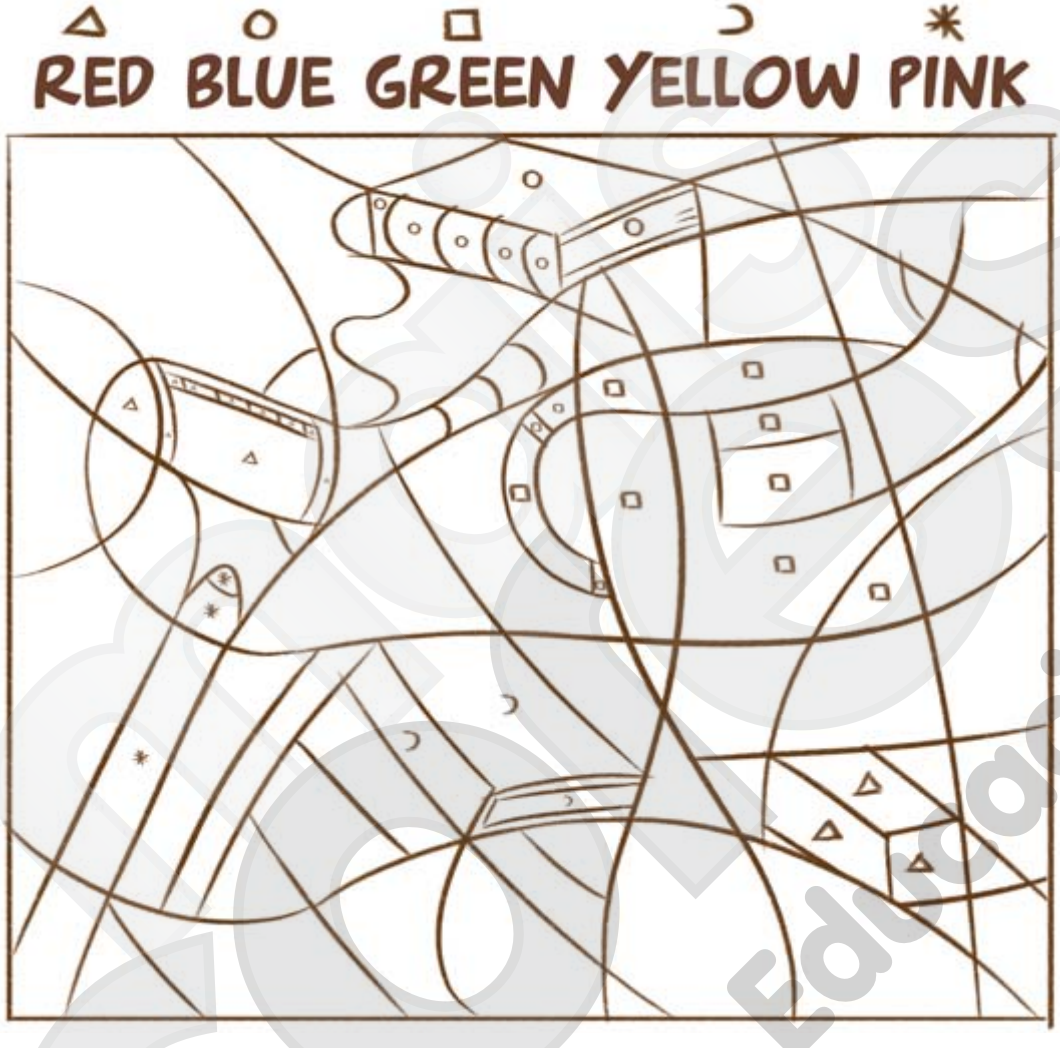

Evandro Marenda. 2016. Digital.

- ○ BACKPACK
- ○ BOOK
- ○ ERASER
- ○ NOTEBOOK
- ○ PENCIL
- ○ PENCIL CASE

Solução Educacional

3 Read and circle.

Leia as falas e circule o que as crianças querem comprar.

Evandro Marenda. 2016. Digital.

Sociedade Educacional

4 Look, read and choose.

Observe as imagens e escolha a alternativa correspondente.

©Shutterstock/Kucher Serhii

- [ ] A GREEN BACKPACK.
- [ ] A BLUE BACKPACK.

©Shutterstock/Vitaly Zorkin

- [ ] A YELLOW PENCIL CASE.
- [ ] A YELLOW PENCIL.

©Shutterstock/modustollens

- [ ] A PINK PENCIL.
- [ ] A RED PENCIL.

©Shutterstock/SmileStudio

- [ ] A BLUE ERASER.
- [ ] A BLUE BOOK.

5 Listen and circle.

Ouça o professor e circule a imagem correspondente.

©Shutterstock/Zozulia Mykola

©Shutterstock/Taweepat

©Shutterstock/mongione

Solução Educacional

6 Look and answer.

Observe as imagens e responda às perguntas.

GREEN	PINK	RED

©Shutterstock/GraphicsRF

WHAT COLOR IS IT?

IT'S _____ .



©Shutterstock/Svandik

WHAT COLOR IS IT?

IT'S _____ .

©Shutterstock/OkPic

WHAT COLOR IS IT?

IT'S _____ .

Solução Educacional

2. Animals on the farm

Evandro Marenda. 2016. Digital.

- Which animals can you find on the farm?
  Quais animais você pode encontrar na fazenda?
- Can you say "*pequeno*" and "*grande*" in English?
  Você sabe como dizer "pequeno" e "grande" em inglês?

Solução Educacional

ACTIVITIES

1 Look!

Observe!

Evandro Marenda. 2016. Digital.

Fotos: ©Shutterstock / Dmitry Kalinovsky - ©Shutterstock/Gumpanat - ©Shutterstock/sevenke - ©Shutterstock/acceptphoto - ©Shutterstock / robertimages - ©Shutterstock/Stephanus Le Roux - ©Shutterstock/Mikkel Bigandt - ©Shutterstock/FINDEEP

Solução Educacional

2 Connect the dots and choose.

Ligue os pontos e marque os nomes dos animais encontrados.

Evandro Marenda, 2016. Digital.

CAT ☐ COW ☐ DOG ☐ PIG ☐

DUCK ☐ HEN ☐ HORSE ☐

COLS Solução Educacional

3 Look and answer.

Observe as imagens e responda às perguntas.

CAT	COW	DOG	HORSE	PIG

WHAT IS IT?

©Shutterstock/Kunkie99

IT'S A _____.

WHAT IS IT?



©Shutterstock/aleks.k

IT'S A _____.

WHAT IS IT?

©Shutterstock/Pan_Da

IT'S A _____.

WHAT IS IT?

©Shutterstock/Susan Pszenitzki

IT'S A _____.

WHAT IS IT?

©Shutterstock/Dennis van de Water

IT'S A _____.

Solução Educacional

4 Look!

Observe!

Evandro Marenda. 2016. Digital.

©Shutterstock/HSNphotography - ©Shutterstock/AM-STUDIO - ©Shutterstock/charles taylor - ©Shutterstock/Andrey Osipets - ©Shutterstock/Scott Rothstein - ©Shutterstock/Alexander Fediachov

5 What is missing? Look and match.

Ligue cada casinha à expressão que indica o brinquedo que está faltando nela.

Evandro Marenda. 2016. Digital.

A SMALL DOLL

A BIG CAR

A SMALL CAR

A BIG TEDDY

Solução Educacional

6 Go fishing: trace the lines and match!

Ajude os personagens na pescaria e descubra qual brinquedo cada criança vai ganhar!

Evandro Marenda. 2016. Digital.

- A SMALL TEDDY BEAR
- A BIG TEDDY BEAR
- A SMALL DUCK
- A BIG DUCK
- A SMALL BALL
- A BIG BALL

Solução Educacional

7 Find and write.

Encontre os nomes dos brinquedos no caça-palavras. Em seguida, escreva as palavras nas linhas correspondentes.

A	S	D	R	H	R	K	B	P
D	O	L	L	B	O	E	A	L
W	E	R	Z	T	B	H	L	A
C	A	R	N	Y	O	B	L	N
S	D	G	E	U	T	C	P	E
X	B	I	K	E	W	K	S	W
T	E	D	D	Y	B	E	A	R

Evandro Marenda. 2016. Digital.

Evandro Marenda. 2016. Digital.

_____ _____ _____ _____

Evandro Marenda. 2016. Digital.

_____ _____ _____

Soluções Educacional

Numbers, shapes and colors

1 Find and count!

Encontre e conte as galinhas.

Evandro Marenda. 2016. Digital.

1 ONE	2 TWO	3 THREE	4 FOUR	5 FIVE
6 SIX	7 SEVEN	8 EIGHT	9 NINE	10 TEN

Sol Educacional

2 Find and say the numbers.

Encontre os números escondidos na cena.

Evandro Marenda. 2016. Digital.

Solução Educacional

3 Count and write the numbers.

Conte os animais indicados e escreva o número correspondente.

HOW MANY?

COWS ☐

CATS ☐

Evandro Marenda. 2016. Digital.

DOGS ☐

PIGS ☐

HENS ☐

Solução Educacional

4 Find the toys and write the numbers.

Observe este quarto e descubra os elementos contidos em cada círculo.

Depois, numere as palavras conforme os brinquedos identificados.

WHAT IS IT?

Evandro Marenda. 2016. Digital.

☐ A BALL ☐ A BIKE ☐ A CAR

☐ A DOLL ☐ HORSE ☐ A PIG

Solução Educacional

5 Read and circle.

Leia as frases e circule os brinquedos, formando conjuntos.

Evandro Marenda. 2016. Digital.

SEVEN PINK DOLLS

Evandro Marenda. 2016. Digital.

FOUR YELLOW PLANES

Evandro Marenda. 2016. Digital.

TWO RED BIKES



Evandro Marenda. 2016. Digital.

THREE BLUE BALLS

Evandro Marenda. 2016. Digital.

SIX GREEN ROBOTS

Soluções Educacional

3. My family

Evandro Marenda. 2016. Digital.

- Do you have a big family or a small family?
  Você tem uma família grande ou uma família pequena?
- Can you name the parts of your body in English?
  Você sabe nomear as partes do seu corpo em inglês?

Solução Educacional

ACTIVITIES

1 Look!

Observe!

Evandro Marenda. 2016. Digital.

2 Draw your family.

Desenhe sua família.

Evandro Marenda. 2016. Digital.

Solução Educacional

3 Who is missing? Draw.

Desenhe as pessoas da família que estão faltando.

Evandro Marenda. 2016. Digital.

Solução Educacional

4 Solve the crossword.

Complete a cruzadinha com os membros da família de Silvia.



Evandro Marenda. 2016. Digital.

BROTHER	FATHER	GRANDMA	GRANDPA	MOTHER	SISTER

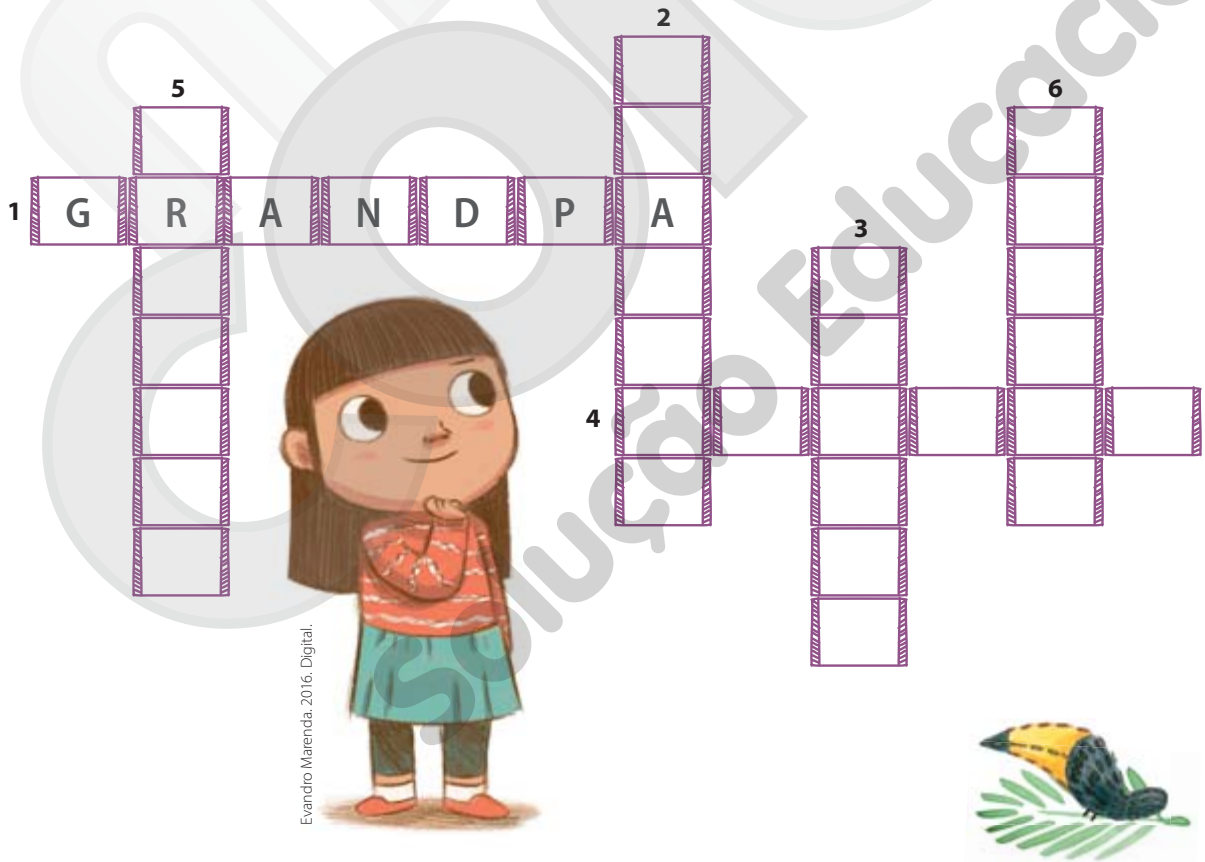

Evandro Marenda. 2016. Digital.

Solução Educacional

5 Follow the lines and complete.

Siga as linhas e complete o quadro.



Evandro Marenda. 2016. Digital.

LUCY'S FAMILY	ALAN'S FAMILY	KATE'S FAMILY

Solução Educacional

6 Look and say.

Observe e diga os nomes das partes do corpo.



Evandro Marenda, 2016. Digital.

Solução Educacional

7 Number the sentences.

Numere as frases conforme a ação de cada personagem.

- [ ] Touch your arm.
- [ ] Touch your ear.
- [ ] Touch your hair.
- [ ] Touch your head.
- [ ] Touch your leg.
- [ ] Touch your nose.

Solução Educacional

8 Find and write.

Encontre no caça-palavras os nomes das partes do corpo. Em seguida, escreva essas palavras nos lugares corretos.

M	O	U	T	H	M	A	S
E	E	A	S	E	H	R	T
E	O	N	M	A	F	E	R
Y	U	O	I	D	E	O	A
E	H	F	T	S	E	A	R
Y	A	O	H	L	T	E	M
A	N	O	S	E	H	S	D
N	D	T	E	G	E	A	G

Evandro Marenda, 2016. Digital.

Solução Educacional

Numbers, shapes and colors

1 Look!

Observe!

Evandro Marenda. 2016. Digital.

2 Color and complete.

Pinte o rosto do palhaço e complete as frases com as cores usadas.

Evandro Marenda. 2016. Digital.

_____ HAIR.

_____ EYES.

_____ EARS.

_____ MOUTH.

_____ NOSE.

Solução Educacional

3 Underline and complete the sentences

Sublinhe as partes do corpo do robô listadas usando as cores que elas têm na ilustração. Em seguida, complete as frases.

MOUTH	EYES	HAIR	ARMS	HANDS	LEGS	FEET

Evandro Marenda. 2016. Digital.

BLACK _____

BLUE _____

GREEN _____

ORANGE _____

PURPLE _____

RED _____

YELLOW _____

Solução Educacional

4 Look and choose.

Observe as imagens e escolha a frase correta.

©Shutterstock/Eric Isselee

- [ ] FOUR WHITE LEGS.
- [ ] FOUR BROWN LEGS.

©Shutterstock/panbazil

- [ ] TWO PURPLE LEGS.
- [ ] TWO ORANGE LEGS.

©Shutterstock/RHJPhtotoandillustration

- [ ] SIX BROWN LEGS.
- [ ] EIGHT BLACK LEGS.

©Shutterstock/Matteo photos

- [ ] SIX BLACK LEGS.
- [ ] EIGHT BLACK LEGS.

Solução Educacional

5 Listen and draw.

Ouça as instruções e faça os desenhos.

Evandro Marenda. 2016. Digital.

Solução Educacional

4. A delicious picnic

Evandro Marenda. 2016. Digital.

- Have you ever been to a picnic?

  Você já esteve em um piquenique?

- Can you name some means of transport in English?

  Você sabe dizer os nomes de alguns meios de transporte em inglês?

Solução Educacional

ACTIVITIES

1 Look!

Observe!

Evandro Marenda. 2016. Digital.

Evandro Marenda. 2016. Digital.

Solução Educacional

2 Let's practice!

Vamos praticar!

Evandro Marenda. 2016.Digital.

APPLES	PEARS
POPCORN	HOT DOGS
ORANGE JUICE	APPLE JUICE
COOKIES	MUFFINS

Evandro Marenda. 2016. Digital.

SOS Solução Educacional

3 Draw and color.

Desenhe e pinte os alimentos de que você gosta ou não gosta.

I LIKE	I DON'T LIKE

Ilustrações: Evandro Marenda. 2016. Digital.

APPLES	POPCORN	HOT DOGS	PEARS
APPLE JUICE	COOKIES	MUFFINS	ORANGE JUICE

mais cores Solução Educacional

4 Complete the faces.

Complete as carinhas conforme a fala dos personagens.

Evandro Marenda. 2016. Digital.

©Shutterstock/Charles Brutlag - ©Shutterstock/monticello - ©Shutterstock/Moving Moment - ©Shutterstock/vm2002 - ©Shutterstock/Maks Narodenko - ©Shutterstock/CGlissemann - ©Shutterstock/Yuri Samsonov - ©Shutterstock/Africa Studio

5 Complete the sentences.

Complete as frases conforme a ilustração.

HOT DOGS	MUFFINS	APPLE JUICE	COOKIES
PEARS	POPCORN	ORANGE JUICE	APPLES

Evandro Marenda. 2016. Digital.



6 Look!

Observe!

Evandro Marenda. 2016. Digital.

Evandro Marenda. 2016. Digital.

A PLANE

Evandro Marenda. 2016. Digital.

A TRUCK

Evandro Marenda. 2016. Digital.

A CAR

Evandro Marenda. 2016. Digital.

A BUS

Evandro Marenda. 2016. Digital.

A TRAIN

Evandro Marenda. 2016. Digital.

A BOAT

Soluções Educacional

7 Draw yourself on a ride and complete the sentence.

Escolha um dos brinquedos e desenhe-se nele. Em seguida, complete a frase.

BOAT	CAR	PLANE	TRAIN	TRUCK

Evandro Marenda. 2016. Digital.

LET'S GO ON A

_____ RIDE.

Solução Educacional

8 Complete the sentences.

Complete as falas conforme o desenho de cada personagem.

TRUCK	PLANE	BUS	TRAIN	BOAT

Evandro Marenda. 2016. Digital.

9 Draw and write.

Agora é sua vez! Desenhe seu meio de transporte favorito e escreva o nome dele.

Solução Educacional

10 Means of transportation – past and present.

Vamos descobrir como os meios de transporte evoluíram ao longo do tempo?

PAST		PRESENT
©Shutterstock/Taborsky	BIKE	©Shutterstock/underworld
©Shutterstock/FloridaStock	TRAIN	©Shutterstock/Narongsak Nagadhana
©Wikimedia Commons/Wolf Meusel	CAR	©Shutterstock/VanderWolf Images
 ©Flickr/Richard	PLANE	©Shutterstock/best images

Solução Educacional

Numbers, shapes and colors

1 Count and write the words.

Conte as letras em cada palavra e escreva-as nos espaços correspondentes.

Evandro Marenda. 2016. Digital.

COOKIE

Evandro Marenda. 2016. Digital.

HOT DOG

Evandro Marenda. 2016. Digital.

PEAR

Evandro Marenda. 2016. Digital.

POPCORN

Evandro Marenda. 2016. Digital.

APPLE

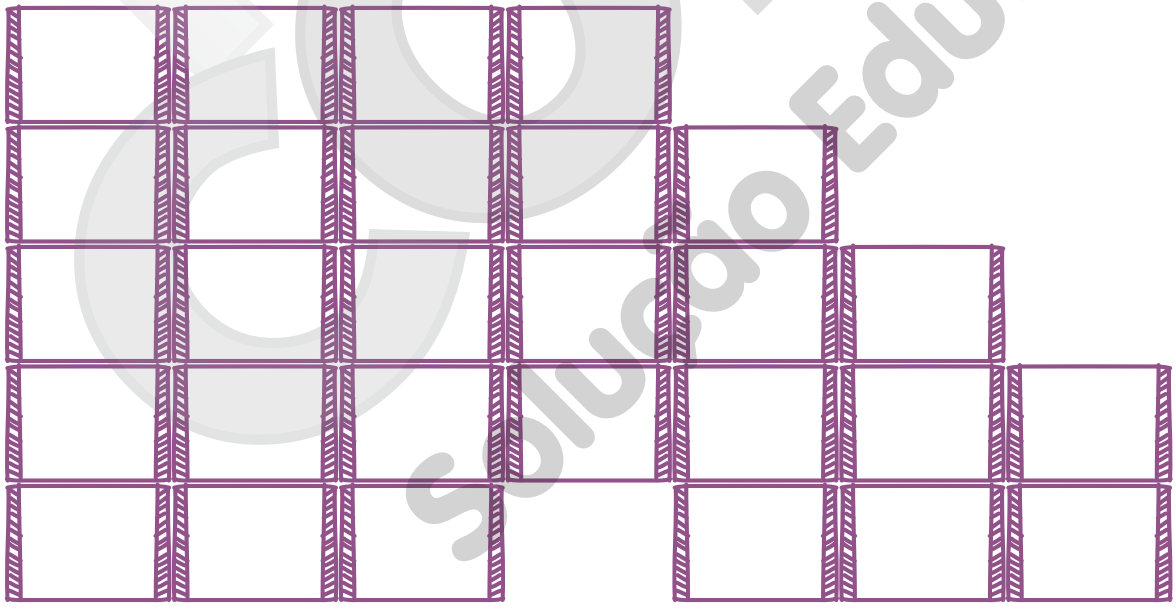

Solução Educacional

2 Color and complete the sentences.

Pinte os meios de transporte usando as cores a seguir. Depois, complete as frases.

Evandro Marenda. 2016. Digital.

- A BLACK _____.
- A BLUE _____.
- A BROWN _____.
- AN ORANGE _____.
- A PURPLE _____.
- A RED _____.

Solução Educacional

3 Listen and choose.

Ouça e escolha a alternativa correta.

©Shutterstock/Route66

©Shutterstock/Mikbiz

©Shutterstock/Leonid Andronov



©Shutterstock/FootToo



©Shutterstock/VladKK

©Shutterstock/Evgeny Smolsky

©Shutterstock/imranahmedsg

©Shutterstock/Martin Valigursky

©Shutterstock/andreevarf

©Shutterstock/Konwicki Marcin

©Shutterstock/Olga Gabay

©Shutterstock/Roman Babakin

Educação Educacional

Review

1. At school

1 Look, read and choose.

Observe as imagens, leia e escolha a alternativa correta.

©Shutterstock / Matthew Cole

☐ HELLO!

☐ I'M HELEN!

©Shutterstock/GraphicsRF

☐ HI, SOPHIA! I'M JAMES!

☐ THIS IS SOPHIA!

2 Listen and circle.

Ouça a fala e circule a imagem correta.

©Shutterstock/luminast

©Shutterstock/Kzenon

Educação Educacional

3 Match.

Relacione os materiais escolares a seus nomes.

©Shutterstock/eurobanks

©Shutterstock/leisuretime70

©Shutterstock/Mtsaride

©Shutterstock/Viacheslav Zhukovskiy

©Shutterstock/Gts

©Shutterstock/mistral9

- A BOOK
- A BACKPACK
- A PENCIL
- AN ERASER
- A PENCIL CASE
- A NOTEBOOK

4 Find and write.

Encontre os nomes das cores no caça-palavras. Em seguida, escreva-os abaixo da imagem correspondente.

A	B	B	J	K	E	P	A
Y	E	L	L	O	W	Y	K
T	O	U	W	A	K	O	L
E	K	E	I	C	B	C	P
G	R	E	E	N	D	F	I
L	O	H	G	R	I	A	N
B	P	C	I	E	I	B	K
A	O	E	C	D	C	E	H

©Shutterstock/modustollens

©Shutterstock/GraphicsRF

©Shutterstock/GraphicsRF

©Shutterstock/modustollens

©Shutterstock/GraphicsRF

Soluções Educacional

2. Animals on the farm

1 Circle the hen, cross out the horse and draw a rectangle around the cow.

Circule a galinha, marque **X** no cavalo e desenhe um retângulo ao redor da vaca.

©Shutterstock/sevenke

©Shutterstock/Gumpanat

©Shutterstock/Dmitry Kalinovsky

©Shutterstock/acceptphoto

©Shutterstock/robertimages

2 Solve the crossword puzzle.

Resolva a cruzadinha.

BALL	BIKE	CAR	DOLL	ROBOT	TEDDY BEAR



Ilustrações: Evandro Marenda. Digital. 2016.

Solução Educacional

3 Count and match.

Conte os animais e relacione as colunas.

©Shutterstock/Anna Romashkina

FIVE ●	● COWS
SIX ●	● DUCKS
SEVEN ●	● HENS
EIGHT ●	● HORSES
TEN ●	● PIGS

4 Read and choose.

Leia e escolha a imagem correspondente.

A BIG BALLON



©Shutterstock/pzAxe

©Shutterstock/Gelpi

A SMALL TEDDY BEAR

©Shutterstock/sirikorn thamniyom

©Shutterstock/Kiselev Andrey Valerevich

Educação Educacional

3. My family

1 Look and complete.

Observe a imagem e complete as legendas.

BROTHER	FATHER	GRANDMA	GRANDPA	MOTHER	SISTER

Â©Shutterstock/tynyuk

2 Look and choose.

Observe as imagens e escolha a alternativa correta.

©Shutterstock/Cindy Minear

- ☐ TOUCH YOUR ARMS!
- ☐ TOUCH YOUR FEET!

©Shutterstock/Oksana Kuzmina

- ☐ TOUCH YOUR HAIR!
- ☐ TOUCH YOUR NOSE!

©Shutterstock/kdshutterman

- ☐ TOUCH YOUR EYES!
- ☐ TOUCH YOUR EARS!

Solução Educacional

3 Connect.

Ligue as palavras às partes do corpo correspondentes.

HEAD • • HAIR

EAR • • MOUTH

ARM • • NOSE

HAND • • LEG • • FOOT

4 Listen, color and write.

Ouça e pinte o boneco conforme a descrição. Depois, complete as frases.

BLACK	BLUE	BROWN	GREEN	ORANGE



- _____ HEAD.
- _____ LEGS.
- _____ ARMS.
- _____ FEET.
- _____ HANDS.

Solução Educacional

4. A delicious picnic

1 Match.

Ligue as imagens aos respectivos nomes.

Ilustrações: Evandro Marenda. Digital. 2016.

- APPLES
- PEARS
- COOKIES
- ORANGE JUICE
- POPCORN
- HOT DOGS
- APPLE JUICE

Solução Educacional

2 Look and choose.

Observe as imagens e escolha a alternativa correta.

©Shutterstock/wavebreakmedia

- [ ] I LIKE ORANGE JUICE!
- [ ] I DON'T LIKE ORANGE JUICE!

©Shutterstock/TanyaRusanova

- [ ] I LIKE COOKIES!
- [ ] I DON'T LIKE COOKIES!

3 Find and write.

Encontre os nomes dos meios de transporte e escreva-os abaixo da imagem correspondente.

T	R	E	C	J	B	A	B
B	O	U	T	E	S	S	O
O	T	G	U	Y	T	A	A
T	R	U	C	K	O	I	T
B	A	W	A	N	I	R	P
O	I	M	R	B	U	S	L
A	N	A	I	N	C	K	A
H	N	I	P	L	A	N	E

©Shutterstock/Matyas Rehak

_____

©Shutterstock/Thiago Leite

_____

©Shutterstock/Mikbiz

_____

©Shutterstock/Route66

_____

©Shutterstock/Konwicki Marcin

_____

©Shutterstock/Joe Dunckley

_____